

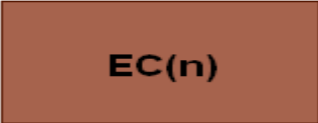

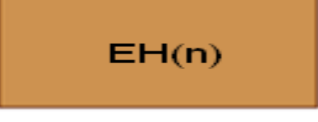

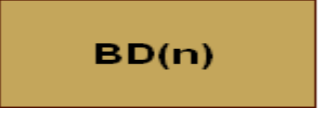

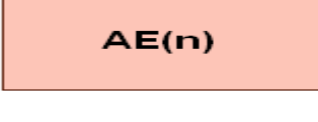

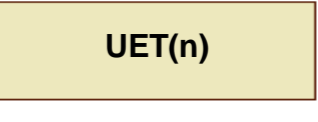

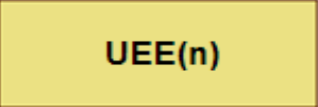

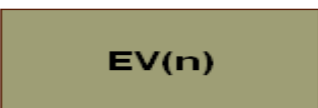

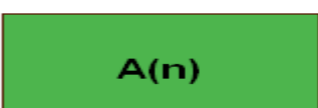

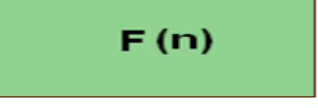

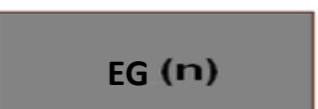





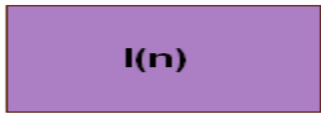






Anexo II - Catálogo de objetos e simbologia para as plantas dos planos territoriais

Código do Objeto	Designação	Geometria	CARACTERÍSTICAS GRÁFICAS					SIMBOLOGIA	Planta
			Estilo de Contorno	Espessura de Contorno / Traço [mm]	Cor de Contorno (RGB)	Cor de Preenchimento (RGB)	Especificações do Padrão / Símbolo / Texto/ Linha		
1	Área de Intervenção do Plano	Polígono	Traço contínuo	0,35	0;0;0	100% transparente	-		- Ordenamento - Zonamento - Condicionantes
2	Espaço Central	Polígono	Traço contínuo	0,10	83;21;0	127;31;0 (com transparência a 30%)	Fonte: Arial a negrito Tamanho letra: 3,5 mm Cor: 0;0;0	 	- Ordenamento - Zonamento
3	Espaço Habitacional	Polígono	Traço contínuo	0,10	83;21;0	184;99;4 (com transparência a 30%)	Fonte: Arial a negrito Tamanho letra: 3,5 mm Cor: 0;0;0	 	- Ordenamento - Zonamento
4	Espaço Urbano de Baixa Densidade	Polígono	Traço contínuo	0,10	83;21;0	171;127;20 (com transparência a 30%)	Fonte: Arial a negrito Tamanho letra: 3,5 mm Cor: 0;0;0	 	- Ordenamento - Zonamento
5	Espaço de Atividades Económicas	Polígono	Traço contínuo	0,10	83;21;0	252;172;152 (com transparência a 30%)	Fonte: Arial a negrito Tamanho letra: 3,5 mm Cor: 0;0;0	 	- Ordenamento - Zonamento
6	Espaço de Uso Especial - Turismo	Polígono	Traço contínuo	0,10	83;21;0	229;222;161 (com transparência a 30%)	Fonte: Arial a negrito Tamanho letra: 3,5 mm Cor: 0;0;0	 	- Ordenamento - Zonamento




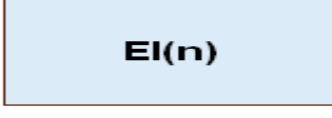




Anexo II - Catálogo de objetos e simbologia para as plantas dos planos territoriais

Código do Objeto	Designação	Geometria	CARACTERÍSTICAS GRÁFICAS					SIMBOLOGIA	Planta
			Estilo de Contorno	Espessura de Contorno / Traço [mm]	Cor de Contorno (RGB)	Cor de Preenchimento (RGB)	Especificações do Padrão / Símbolo / Texto/ Linha		
7	Espaço Uso Especial - Equipamentos	Polígono	Traço contínuo	0,10	83;21;0	227;212;77 (com transparência a 30%)	Fonte: Arial a negrito Tamanho letra: 3,5 mm Cor: 0;0;0	 	- Ordenamento - Zonamento
8	Espaço Verde	Polígono	Traço contínuo	0,10	83;21;0	116;116;58 (com transparência a 30%)	Fonte: Arial a negrito Tamanho letra: 3,5 mm Cor: 0;0;0	 	- Ordenamento - Zonamento
18	Espaço Agrícola	Polígono	Traço contínuo	0,10	83;21;0	0;149;0 (com transparência a 30%)	Fonte: Arial a negrito Tamanho letra: 3,5 mm Cor: 0;0;0	 	- Ordenamento - Zonamento
19	Espaço Florestal	Polígono	Traço contínuo	0,10	83;21;0	97;190;97 (com transparência a 30%)	Fonte: Arial a negrito Tamanho letra: 3,5 mm Cor: 0;0;0	 	- Ordenamento - Zonamento
22	Espaço de Exploração de Recursos Energéticos e Geológicos	Polígono	Traço contínuo	0,10	83;21;0	77;77;77 (com transparência a 30%)	Fonte: Arial a negrito Tamanho letra: 3,5 mm Cor: 0;0;0	 	- Ordenamento - Zonamento

Anexo II - Catálogo de objetos e simbologia para as plantas dos planos territoriais

Código do Objeto	Designação	Geometria	CARACTERÍSTICAS GRÁFICAS					SIMBOLOGIA	Planta
			Estilo de Contorno	Espessura de Contorno / Traço [mm]	Cor de Contorno (RGB)	Cor de Preenchimento (RGB)	Especificações do Padrão / Símbolo / Texto/ Linha		
23	Espaço Natural e Paisagístico	Polígono	Traço contínuo	0,10	83;21;0	198;255;198 (com transparência a 30%)	Fonte: Arial a negrito Tamanho letra: 3,5 mm Cor: 0;0;0	 	- Ordenamento - Zonamento
24	Espaço de Atividades Industriais	Polígono	Traço contínuo	0,10	83;21;0	136;71;170 (com transparência a 30%)	Fonte: Arial a negrito Tamanho letra: 3,5 mm Cor: 0;0;0	 	- Ordenamento - Zonamento
25	Aglomerado Rural	Polígono	Traço contínuo	0,10	83;21;0	0;63;125 (com transparência a 30%)	Fonte: Arial a negrito Tamanho letra: 3,5 mm Cor: 0;0;0	 	- Ordenamento - Zonamento
26	Área de Edificação Dispersa	Polígono	Traço contínuo	0,10	83;21;0	36;111;166 (com transparência a 30%)	Fonte: Arial a negrito Tamanho letra: 3,5 mm Cor: 0;0;0	 	- Ordenamento - Zonamento
27	Espaço Cultural	Polígono	Traço contínuo	0,10	83;21;0	53;143;210 (com transparência a 30%)	Fonte: Arial a negrito Tamanho letra: 3,5 mm Cor: 0;0;0	 	- Ordenamento - Zonamento











Anexo II - Catálogo de objetos e simbologia para as plantas dos planos territoriais

Código do Objeto	Designação	Geometria	CARACTERÍSTICAS GRÁFICAS					SIMBOLOGIA	Planta
			Estilo de Contorno	Espessura de Contorno / Traço [mm]	Cor de Contorno (RGB)	Cor de Preenchimento (RGB)	Especificações do Padrão / Símbolo / Texto/ Linha		
28	Espaço de Ocupação Turística	Polígono	Traço contínuo	0,10	83;21;0	130;186;227 (com transparência a 30%)	Fonte: Arial a negrito Tamanho letra: 3,5 mm Cor: 0;0;0	 	- Ordenamento - Zonamento
29	Espaço de Equipamentos e Infraestruturas	Polígono	Traço contínuo	0,10	83;21;0	203;226;243 (com transparência a 30%)	Fonte: Arial a negrito Tamanho letra: 3,5 mm Cor: 0;0;0	 	- Ordenamento - Zonamento
30	Estrutura Ecológica Municipal	Polígono	Traço contínuo	0,20	0;0;0	-	Espessura do traço vertical : 0,17mm Espaçamento: 1,250 mm Cor: 0;0;0		- Ordenamento - Zonamento
31	Espaço Canal	Polígono	Traço contínuo	0,20	165;165;165	-	Dimensão do ponto: 0,35 mm Espaçamento em x : 1,0 mm Espaçamento em y: 1,0 mm Cor: 0;0;0		- Ordenamento - Zonamento
32	Unidade Operativa de Planeamento e Gestão (U.O.P.G.)	Polígono	Traço contínuo	0,53	118;118;118	100% transparente	Fonte: Arial a negrito Tamanho letra: 3,5 mm Cor: 118;118;118		- Ordenamento - Zonamento
33	Área de Intervenção de Programa Especial	Polígono	Linha composta com base em traço contínuo	-	210;210;0	100% transparente	Composição da linha: Traço contínuo e conjunto de círculos com preenchimento, descentrados para dentro da linha. - Espessura do traço: 0,44 - Dimensão ponto: 1,75 mm; Espaçamento entre pontos: 4,0 mm; Ponto tangente ao traço (para dentro) Fonte: Arial a negrito Tamanho letra: 3,5 mm Cor: 210;210;0		- Ordenamento - Zonamento













Anexo II - Catálogo de objetos e simbologia para as plantas dos planos territoriais

Código do Objeto	Designação	Geometria	CARACTERÍSTICAS GRÁFICAS					SIMBOLOGIA	Planta
			Estilo de Contorno	Espessura de Contorno / Traço [mm]	Cor de Contorno (RGB)	Cor de Preenchimento (RGB)	Especificações do Padrão / Símbolo / Texto/ Linha		
34	Área de Intervenção dos Planos Territoriais Municipais (PDM,PU,PP)	Polígono	Traço descontinuo	0,70	0;0;0	100% transparente	Traço descontinuo: Traço: 5,0 mm; Espaçamento: 6,0 mm Fonte: Arial a negrito Tamanho letra: 3,5 mm Cor: 0;0;0		- Ordenamento - Zonamento
35	Equipamento de Utilização Coletiva	Polígono	Traço contínuo	0,10	0;0;0	160;160;160	Fonte: Arial a negrito Tamanho letra: 3,5 mm Cor: 0;0;0		- Ordenamento - Zonamento
		Ponto	Traço contínuo	0,53	0;0;0	160;160;160	Retângulo Fonte: Arial a negrito centrado Cor: 0;0;0, Tamanho letra: 3,5 mm Espaçamento da letra ao contorno: 1,5 mm		
36	Equipamento de Utilização Coletiva Previsto	Polígono	Traço contínuo	0,10	0;0;0	255;255;255	Fonte: Arial a negrito Tamanho letra: 3,5 mm Cor: 0;0;0		- Ordenamento - Zonamento
		Ponto	Traço contínuo	0,53	0;0;0	255;255;255	Retângulo Fonte: Arial a negrito centrado Cor: 0;0;0, Tamanho letra: 3,5 mm Espaçamento da letra ao contorno: 1,5 mm		
37	Estrada Principal	Linha	Traço contínuo	0,90	255;0;0	-	-		- Ordenamento - Zonamento
38	Estrada Principal Prevista	Linha	Traço descontinuo	0,90	255;0;0	-	Traço curto: 4,0 mm; Espaçamento: 2,0 mm Traço longo: 10,0 mm; Espaçamento: 2,0 mm		- Ordenamento - Zonamento
39	Estrada Distribuidora	Linha	Traço contínuo	0,70	255;0;0	-	-		- Ordenamento - Zonamento
40	Estrada Distribuidora Prevista	Linha	Traço descontinuo	0,70	255;0;0	-	Traço curto: 4,0 mm; Espaçamento: 2,0 mm Traço longo: 10,0 mm; Espaçamento: 2,0 mm		- Ordenamento - Zonamento











Anexo II - Catálogo de objetos e simbologia para as plantas dos planos territoriais

Código do Objeto	Designação	Geometria	CARACTERÍSTICAS GRÁFICAS					SIMBOLOGIA	Planta
			Estilo de Contorno	Espessura de Contorno / Traço [mm]	Cor de Contorno (RGB)	Cor de Preenchimento (RGB)	Especificações do Padrão / Símbolo / Texto/ Linha		
41	Estrada Local	Linha	Traço contínuo	0,50	255;0;0	-	-		- Ordenamento - Zonamento
42	Estrada Local Prevista	Linha	Traço descontínuo	0,50	255;0;0	-	Traço: 2.0 mm; Espaçamento: 1.0 mm,		- Ordenamento - Zonamento
43	Nó Rodoviário	Ponto	Traço contínuo	-	255;0;0	255;0;0	Circulo - Dimensão: 5,0 mm		- Ordenamento - Zonamento
44	Nó Rodoviário Previsto	Ponto	Traço contínuo	0,53	255;0;0	255;255;255 / 255;0;0	Circulo com preenchimento de 50% em cima em Cor: 255;255;255 e 50% em baixo em Cor: 255;0;0; Dimensão: 5,0 mm		- Ordenamento - Zonamento
45	Ciclovia	Linha	Traço contínuo	0,70	253;245;100	-	-		- Ordenamento - Zonamento
46	Ciclovia Prevista	Linha	Traço descontínuo	0,70	253;245;100	-	Traço: 2.0 mm; Espaçamento: 1.0 mm,		- Ordenamento - Zonamento
47	Interface de Transportes	Ponto	Traço contínuo	-	0;0;0	0;0;0	Circulo - Dimensão: 5,0 mm		- Ordenamento - Zonamento
48	Interface de Transportes Previsto	Ponto	Traço contínuo	0,53	0;0;0	255;255;255 / 0;0;0	Circulo com preenchimento de 50% em Cor: 0;0;0 e 50% em Cor: 255;255;255 Dimensão: 5,0 mm		- Ordenamento - Zonamento
51	Via-Férrea	Linha	Linha composta	-	0;0;0	0;0;0 / 255;255;255	Composição da linha: Traço contínuo - Cor: 0;0;0, Espessura: 1,0 mm Traço descontínuo sobreposto - Cor: 255;255;255, Espessura: 0,53 mm; Traço: 3.0 mm; Espaçamento: 5.0 mm		- Ordenamento - Zonamento - Condicionantes
52	Via-Férrea Prevista	Linha	Linha composta	-	0;0;0	255;255;255 / 0;0;0	Composição da linha: Traço contínuo - Cor: 0;0;0, Espessura: 1,0 mm Traço descontínuo sobreposto - Cor: 255;255;255, Espessura: 0,53 mm; Traço: 12.0 mm; Espaçamento: 4.0 mm		- Ordenamento - Zonamento











Anexo II - Catálogo de objetos e simbologia para as plantas dos planos territoriais

Código do Objeto	Designação	Geometria	CARACTERÍSTICAS GRÁFICAS					SIMBOLOGIA	Planta
			Estilo de Contorno	Espessura de Contorno / Traço [mm]	Cor de Contorno (RGB)	Cor de Preenchimento (RGB)	Especificações do Padrão / Símbolo / Texto/ Linha		
53	Estação de Caminho de Ferro	Ponto	Traço contínuo	–	0;0;0	0;0;0	Quadrado - Dimensão: 3,5 mm		- Ordenamento - Zonamento
54	Estação de Caminho de Ferro Prevista	Ponto	Traço contínuo	0,53	0;0;0	255;255;255	Quadrado - Dimensão: 3,5 mm		- Ordenamento - Zonamento
55	Metro	Linha	Traço contínuo	0,53	0;0;0	–	–		- Ordenamento - Zonamento
56	Metro Previsto	Linha	Traço descontinuo	0,53	0;0;0	–	Traço: 1,0 mm; Espaçamento: 1,0 mm		- Ordenamento - Zonamento
57	Aeroporto ou Aeródromo	Ponto	Traço contínuo	0,53	0;0;0	253;249;126	Composição de símbolos: Quadrado - Dimensão: 6,3 mm Avião centrado no quadrado - Cor: 0;0;0		- Ordenamento - Zonamento
58	Aeroporto ou Aeródromo Previsto	Ponto	Traço contínuo	0,53	0;0;0	255;255;255	Composição de símbolos: Quadrado - Dimensão: 6,3 mm Avião centrado no quadrado - Cor: 0;0;0		- Ordenamento - Zonamento
59	Heliporto	Ponto	Traço contínuo	0,53	0;0;0	253;249;126	Composição de símbolos: Círculo - Dimensão: 6,3 mm Helicóptero - Centrado no círculo - Cor: 0;0;0		- Ordenamento - Zonamento
60	Heliporto Previsto	Ponto	Traço contínuo	0,53	0;0;0	255;255;255	Composição de símbolos: Círculo - Dimensão: 6,3 mm Helicóptero - Centrado no círculo - Cor: 0;0;0		- Ordenamento - Zonamento
61	Hidrobase	Ponto	Traço contínuo	–	34;191;241	34;191;241	Composição de símbolos: Círculo - Dimensão: 6,3 mm Til - Centrado no círculo - Cor: 255;255;255		- Ordenamento - Zonamento
62	Hidrobase Prevista	Ponto	Traço contínuo	0,53	34;191;241	255;255;255	Composição de símbolos: Círculo - Dimensão: 6,3 mm Til - Centrado no círculo - Cor: 34;191;241		- Ordenamento - Zonamento
63	Porto Marítimo	Ponto	Traço contínuo	0,53	0;0;0	34;191;241	Composição de símbolos: Quadrado - Dimensão: 6,3 mm Âncora - Centrada no quadrado - Cor: 0;0;0		- Ordenamento - Zonamento
64	Porto Marítimo Previsto	Ponto	Traço contínuo	0,53	0;0;0	255;255;255	Composição de símbolos: Quadrado - Dimensão: 6,3 mm Âncora - Centrada no quadrado - Cor: 0;0;0		- Ordenamento - Zonamento









Anexo II - Catálogo de objetos e simbologia para as plantas dos planos territoriais

Código do Objeto	Designação	Geometria	CARACTERÍSTICAS GRÁFICAS					SIMBOLOGIA	Planta
			Estilo de Contorno	Espessura de Contorno / Traço [mm]	Cor de Contorno (RGB)	Cor de Preenchimento (RGB)	Especificações do Padrão / Símbolo / Texto/ Linha		
65	Porto Fluvial	Ponto	Traço contínuo	0,53	0;0;0	34;191;241	Composição de símbolos: Quadrado - Dimensão: 6,3 mm Barco - Centrada no quadrado - Cor: 0;0;0		- Ordenamento - Zonamento
66	Porto Fluvial Previsto	Ponto	Traço contínuo	0,53	0;0;0	255;255;255	Composição de símbolos: Quadrado - Dimensão: 6,3 mm Barco - Centrada no quadrado - Cor: 0;0;0		- Ordenamento - Zonamento
67	Captação de Água	Ponto	Traço contínuo	0,53	0;0;0	113;244;244	Círculo - Dimensão: 6,3 mm		- Ordenamento - Zonamento
68	Captação de Água Prevista	Ponto	Traço contínuo	0,53	0;0;0	113;244;244 / 255;255;255	Círculo com preenchimento de 50% à esquerda em Cor: 113;244;244 e 50% à direita em Cor: 255;255;255 Dimensão: 6,3 mm		- Ordenamento - Zonamento
69	Estação de Tratamento de Águas	Ponto	Traço contínuo	0,53	0;0;0	113;244;244	Retângulo Fonte: Arial a negrito centrado Cor: 0;0;0; Tamanho letra: 3,5 mm Espaçamento da letra ao contorno: 1,5 mm		- Ordenamento - Zonamento - Condicionantes
70	Estação de Tratamento de Águas Prevista	Ponto	Traço contínuo	0,53	0;0;0	255;255;255	Retângulo Fonte: Arial a negrito centrado Cor: 0;0;0; Tamanho letra: 3,5 mm Espaçamento da letra ao contorno: 1,5 mm		- Ordenamento - Zonamento
71	Estação Elevatória de Água ou Reservatório	Ponto	Traço contínuo	0,53	0;0;0	113;244;244	Retângulo Fonte: Arial a negrito centrado Cor: 0;0;0; Tamanho letra: 3,5 mm Espaçamento da letra ao contorno: 1,5 mm		- Ordenamento - Zonamento - Condicionantes
72	Estação Elevatória de Água ou Reservatório Prevista	Ponto	Traço contínuo	0,53	0;0;0	255;255;255	Retângulo Fonte: Arial a negrito centrado Cor: 0;0;0; Tamanho letra: 3,5 mm Espaçamento da letra ao contorno: 1,5 mm		- Ordenamento - Zonamento
73	Conduta Adutora	Linha	Linha composta com base em traço contínuo	-	113;244;244	-	Composição da linha: Traço contínuo com sobreposição de Pontos com preenchimento, centrados - Espessura do traço: 0,44 mm - Dimensão ponto: 1.75 mm; Espaçamento entre pontos: 9.0 mm		- Ordenamento - Zonamento - Condicionantes
74	Conduta Adutora Prevista	Linha	Linha composta com base em traço descontinuo	-	113;244;244	-	Composição da linha: Traço descontinuo com sobreposição de pontos com preenchimento, centrados - Espessura do traço: 0,44 mm; Traço: 1,0 mm, Espaçamento: 1,0 mm - Dimensão do ponto ø: 1.75 mm; Espaçamento entre pontos: 9.0 mm		- Ordenamento - Zonamento








Anexo II - Catálogo de objetos e simbologia para as plantas dos planos territoriais

Código do Objeto	Designação	Geometria	CARACTERÍSTICAS GRÁFICAS					SIMBOLOGIA	Planta
			Estilo de Contorno	Espessura de Contorno / Traço [mm]	Cor de Contorno (RGB)	Cor de Preenchimento (RGB)	Especificações do Padrão / Símbolo / Texto/ Linha		
75	Coletor de Águas Residuais	Linha	Linha composta com base em traço contínuo	-	131;6;255	-	Composição da linha: Traço contínuo com sobreposição de Retângulos com preenchimento, perpendiculares à linha, descentrados - Espessura do traço: 0,44 mm - Dimensão do retângulo: 1,5 x 3,0 mm; Espaçamento entre retângulos: 9.0 mm		- Ordenamento - Zonamento - Condicionantes
76	Coletor de Águas Residuais Previsto	Linha	Linha composta com base em traço descontínuo	-	131;6;255	-	Composição da linha: Traço descontínuo com sobreposição de Retângulos com preenchimento, perpendiculares à linha, descentrados - Espessura do traço: 0,44 mm ; Traço: 1,0 mm, Espaçamento: 1,0 mm Dimensão do retângulo: 1,5 x 3,0 mm; Espaçamento entre retângulos: 9.0 mm		- Ordenamento - Zonamento
77	Estação de Bombagem de Águas Residuais	Ponto	Traço contínuo	0,53	0;0;0	131;6;255	Circulo - Dimensão: 6,3 mm		- Ordenamento - Zonamento - Condicionantes
78	Estação de Bombagem de Águas Residuais Prevista	Ponto	Traço contínuo	0,53	0;0;0	131;6;255 / 255;255;255	Circulo com preenchimento de 50% à esquerda em Cor: 131;6;255 e 50% à direita em Cor: 255;255;255 Dimensão: 6,3 mm		- Ordenamento - Zonamento
79	Estação de Tratamento de Águas Residuais	Ponto	Traço contínuo	0,53	0;0;0	131;6;255	Retângulo Fonte: Arial a negrito centrado Cor: 0;0;0, Tamanho letra: 3,5 mm Espaçamento da letra ao contorno: 1,5 mm		- Ordenamento - Zonamento - Condicionantes
80	Estação de Tratamento de Águas Residuais Prevista	Ponto	Traço contínuo	0,53	0;0;0	255;255;255	Retângulo Fonte: Arial a negrito centrado Cor: 0;0;0, Tamanho letra: 3,5 mm Espaçamento da letra ao contorno: 1,5 mm		- Ordenamento - Zonamento
81	Estação de Tratamento de Resíduos	Ponto	Traço contínuo	0,53	0;0;0	168;64;64	Retângulo Fonte: Arial a negrito centrado Cor: 0;0;0, Tamanho letra: 3,5 mm Espaçamento da letra ao contorno: 1,5 mm		- Ordenamento - Zonamento
82	Estação de Tratamento de Resíduos Prevista	Ponto	Traço contínuo	0,53	0;0;0	255;255;255	Retângulo Fonte: Arial a negrito centrado Cor: 0;0;0, Tamanho letra: 3,5 mm Espaçamento da letra ao contorno: 1,5 mm		- Ordenamento - Zonamento
83	Infraestrutura de Produção de Energia Elétrica	Ponto	Traço contínuo	0,53	0;0;0	191;0;0	Composição de símbolos: Quadrado com rotação 45º - Dimensão: 6,3 mm Raio - Centrado no quadrado - Cor: 0;0;0		- Ordenamento - Zonamento - Condicionantes
84	Infraestrutura de Produção de Energia Elétrica Prevista	Ponto	Traço contínuo	0,53	0;0;0	255;255;255	Composição de símbolos: Quadrado com rotação 45º - Dimensão: 6,3 mm Raio - Centrado no quadrado - Cor: 0;0;0		- Ordenamento - Zonamento









Anexo II - Catálogo de objetos e simbologia para as plantas dos planos territoriais

Código do Objeto	Designação	Geometria	CARACTERÍSTICAS GRÁFICAS					SIMBOLOGIA	Planta
			Estilo de Contorno	Espessura de Contorno / Traço [mm]	Cor de Contorno (RGB)	Cor de Preenchimento (RGB)	Especificações do Padrão / Símbolo / Texto/ Linha		
85	Infraestrutura de Transformação de Energia Elétrica	Ponto	Traço contínuo	0,53	0;0;0	191;0;0	Composição de símbolos: Retângulo - Dimensão: 6,3 x 12,6 mm Raio - Centrado no retângulo - Cor: 0;0;0		- Ordenamento - Zonamento - Condicionantes
86	Infraestrutura de Transformação de Energia Elétrica Prevista	Ponto	Traço contínuo	0,53	0;0;0	255;255;255	Composição de símbolos: Retângulo - Dimensão: 6,3 x 12,6 mm Raio - Centrado no retângulo - Cor: 0;0;0		- Ordenamento - Zonamento
87	Infraestrutura de Transporte Energia Elétrica	Linha	Linha composta com base em traço contínuo	-	191;0;0	-	Composição da linha: Traço contínuo com sobreposição de letras Z, centradas - Espessura do traço: 0,44 mm; - Dimensão da letra Z: 3,15 mm; Espaçamento entre letras Z: 10,0 mm		- Ordenamento - Zonamento - Condicionantes
88	Infraestrutura de Transporte Energia Elétrica Prevista	Linha	Linha composta com base em traço descontinuo	-	191;0;0	-	Composição da linha: Traço descontinuo com sobreposição de letra Z, centrados. - Espessura do traço: 0,44 mm; Traço: 1,0 mm, Espaçamento: 1,0 mm - Dimensão da letra Z: 3,15 mm; Espaçamento entre letras Z: 10,0 mm		- Ordenamento - Zonamento
89	Gasoduto ou Oleoduto	Linha	Linha composta com base em traço contínuo	-	0;0;0	-	Composição da linha: Traço contínuo com sobreposição de Quadrados com X (diagonais), centrados - Espessura do traço: 0,44 mm; - Dimensão dos quadrados: 2,45 mm; Espessura do traço do quadrado: 0,20 mm; Espaçamento entre quadrados: 18,0 mm		- Ordenamento - Zonamento - Condicionantes
90	Gasoduto ou Oleoduto Previsto	Linha	Linha composta com base em traço descontinuo	-	0;0;0	-	Composição da linha: Traço descontinuo com sobreposição de Quadrados com X (diagonais), centrados - Espessura do traço: 0,44 mm; Traço: 1,0 mm, Espaçamento: 1,0 mm - Dimensão dos quadrados: 2,45 mm; Espessura do traço do quadrado: 0,20 mm; Espaçamento entre quadrados: 18,0 mm		- Ordenamento - Zonamento
91	Infraestrutura de Telecomunicações	Ponto	Traço contínuo	0,53	0;0;0	16;65;248	Composição de símbolos: Quadrado - Dimensão: 6,3 mm Antena - Centrada no quadrado - Cor: 0;0;0		- Ordenamento - Zonamento
92	Infraestrutura de Telecomunicações Prevista	Ponto	Traço contínuo	0,53	0;0;0	255;255;255	Composição de símbolos: Quadrado - Dimensão: 6,3 mm Antena - Centrada no quadrado - Cor: 0;0;0		- Ordenamento - Zonamento



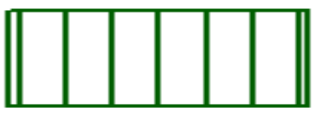
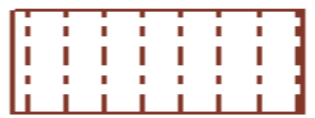




Anexo II - Catálogo de objetos e simbologia para as plantas dos planos territoriais

Código do Objeto	Designação	Geometria	CARACTERÍSTICAS GRÁFICAS					SIMBOLOGIA	Planta
			Estilo de Contorno	Espessura de Contorno / Traço [mm]	Cor de Contorno (RGB)	Cor de Preenchimento (RGB)	Especificações do Padrão / Símbolo / Texto/ Linha		
93	Linha de Telecomunicações	Linha	Linha composta com base em traço contínuo	–	16;65;248	–	Composição da linha: Dois traços contínuos paralelos Espessura de cada traço: 0,20 mm; Distância entre paralelas: 0.7 mm		- Ordenamento - Zonamento
94	Linha de Telecomunicações Prevista	Linha	Linha composta com base em traço descontínuo	–	16;65;248	–	Composição da linha: Dois traços descontínuos paralelos Espessura do traço: 0,20 mm; Traço longo 5.0 mm; Espaçamento: 1.0 mm, Traço curto 1.0 mm; Espaçamento: 1.0 mm Distância entre paralelas: 0.7 mm		- Ordenamento - Zonamento
95	Leito e Margem das Águas do Mar	Polígono	Traço contínuo	–	202;236;251	202;236;251 (com transparência a 40%)	–		- Condicionantes
96	Leito e Margem das Águas Fluviais	Polígono	Traço contínuo	–	34;191;241	34;191;241 (com transparência a 50%)	–		- Condicionantes
		Linha	Traço contínuo	0,53	34;191;241	–	–		
97	Zona Contígua à Margem	Polígono	Traço contínuo	0,20	0;0;109	–	Preenchimento com linha ponteada inclinada a 135 graus. Dimensão dos pontos: 0,27 mm; Espaçamento entre pontos: 0,882 mm; Espaçamento entre linhas: 0;35 mm, Cor: 0;0;109		- Condicionantes
98	Zona Adjacente	Polígono	Traço contínuo	0,20	109;0;0	–	Preenchimento com linha ponteada inclinada a 45 graus. Dimensão dos pontos: 0,27 mm; Espaçamento entre pontos: 0,882 mm; Espaçamento entre linhas: 0;35 mm, Cor: 109;0;0		- Condicionantes
99	Albufeira Classificada	Polígono	Traço descontínuo	0,53	70;82;148	34;191;241	Traço descontínuo Traço Longo: 6.0 mm, Traço curto :2,0 mm, Espessura: 0,53 mm, Espaçamento:3,0 mm Caixa de texto Espessura: 0,53 mm; Fonte: Arial a negrito; Tamanho letra: 3,15 mm; Letra ao centro da célula Espaçamento da letra ao contorno: 0,3 mm		- Condicionantes







Anexo II - Catálogo de objetos e simbologia para as plantas dos planos territoriais

Código do Objeto	Designação	Geometria	CARACTERÍSTICAS GRÁFICAS					SIMBOLOGIA	Planta
			Estilo de Contorno	Espessura de Contorno / Traço [mm]	Cor de Contorno (RGB)	Cor de Preenchimento (RGB)	Especificações do Padrão / Símbolo / Texto/ Linha		
100	Lago ou Lagoa classificada	Polígono	Traço descontinuo	0,53	70;82;148	34;191;241	<p>Traço descontinuo Traço Longo: 6.0 mm; Traço curto :2,0 mm; Espessura: 0,53 mm; Espaçamento:3,0 mm</p> <p>Caixa de texto Espessura: 0,53 mm, Fonte: Arial a negrito; Tamanho letra: 3,15 mm; Letra ao centro da célula Espaçamento da letra ao contorno: 0,3 mm</p>	<p>NOTA: A simbologia apresentada é meramente ilustrativa, podendo, nalguns objetos, não corresponder exatamente à descrição.</p> 	- Condicionantes
101	Zona Terrestre de Proteção	Polígono	Traço contínuo	0,20	0;0;109	-	<p>Preenchimento com linhas constituídas por til inclinadas a 135 graus; Fonte: Arial; Dimensão do til: 2,8 mm; Espaçamento em X: 1,0 mm; Espaçamento em Y: 1,0 mm; Cor: 0;0;109</p>		- Condicionantes
102	Zona Reservada da Zona Terrestre de Proteção	Polígono	Traço contínuo	-	249;244;0	249;244;0 40% transparente	-		- Condicionantes
103	Zona de Proteção da Barragem	Polígono	Traço contínuo	0,20	205;86;66	-	<p>Preenchimento com linha constituída por hífen a 90 graus, inclinada a 75 graus. Fonte: Arial; Dimensão do hífen: 2,45 mm; Espaçamento em X: 1,0 mm; Espaçamento em Y: 1,0 mm; Cor: 205;86;66</p>		- Condicionantes
104	Zona de Respeito da Barragem	Polígono	Traço contínuo	0,20	232;48;150	-	<p>Preenchimento com linha constituída por hífen a 0 graus, inclinada a 75 graus. Fonte: Arial; Dimensão do hífen: 2,45 mm; Espaçamento em X: 1,0 mm; Espaçamento em Y: 1,0 mm; Cor: 232;48;150</p>		- Condicionantes
105	Perímetro de Proteção de Captação de Água Subterrânea	Polígono	Traço contínuo	0,20	0;0;109	0;0;109	<p>Preenchimento com linhas horizontais espaçadas de 0,40 mm; Espessura do traço: 0;10 mm; Cor: 0;0;109</p>		- Condicionantes
106	Perímetro de Proteção de Águas da Nascente	Polígono	Traço contínuo	0,20	34;191;241	34;191;241	<p>Preenchimento com linhas verticais espaçadas de 0,50 mm; Espessura do traço: 0;10 mm; Cor: 34;191;241</p>		- Condicionantes
107	Perímetro de Proteção de Águas Minerais Naturais	Polígono	Traço contínuo	0,20	121;134;203	121;134;203	<p>Preenchimento com linhas a 45 graus e espaçadas de 0;40 mm Espessura do traço: 0;10 mm; Cor: 121;134;203</p>		- Condicionantes









Anexo II - Catálogo de objetos e simbologia para as plantas dos planos territoriais

Código do Objeto	Designação	Geometria	CARACTERÍSTICAS GRÁFICAS					SIMBOLOGIA	Planta
			Estilo de Contorno	Espessura de Contorno / Traço [mm]	Cor de Contorno (RGB)	Cor de Preenchimento (RGB)	Especificações do Padrão / Símbolo / Texto/ Linha		
108	Zona de Defesa/ Zona Especial de Defesa	Polígono	Traço contínuo	0,20	173;123;16	173;123;16	Preenchimento com quadrados de 1,0 mm de lado alternados.		- Condicionantes
109	Área Cativa / Área de Reserva	Polígono	Traço descontínuo	0,70	128;90;13	100 % transparente	Traço longo: 4.0 mm Traço curto: 1.0 mm Espaçamento: 0.9 mm		- Condicionantes
110	Reserva Agrícola Nacional	Polígono	Traço contínuo	0,20	0;94;0	-	Preenchimento com linhas verticais espaçadas de 2,0 mm; Espessura do traço: 0,20 mm, Cor: 0;94;0		- Condicionantes
111	Área Excluída da Reserva Agrícola Nacional	Polígono	Traço contínuo	0,20	109;0;0	-	Preenchimento com linhas descontínuas verticais espaçadas de 2,0 mm; Espessura do traço: 0,35 mm; Cor: 109;0;0 Traço longo: 1,76 mm; Traço curto: 0,882 mm; Espaçamento: 0,882 mm		- Condicionantes
112	Perímetro Hidroagrícola	Polígono	Traço contínuo	0,53	193;190;0	100 % transparente	-		- Condicionantes
113	Povoamento de Oliveiras	Polígono	Traço contínuo	0,20	115;169;73	-	Preenchimento com linhas constituídas por árvores, inclinadas a 75 graus; Dimensão das árvores de 2,8 mm; Espaçamento em x: 4,00 mm, Espaçamento em y: 4,00 mm, Cor: 115;169;73		- Condicionantes
114	Povoamento de Sobreiros ou Azinheiras	Polígono	Traço contínuo	0,20	43;88;62	191;255;191 (com transparência a 70%)	Preenchimento com linhas constituídas por árvores, inclinadas a 75 graus; Dimensão das árvores de 2,8 mm; Espaçamento em x: 4,00 mm; Espaçamento em y: 4,00 mm; Cor: 43;88;62		- Condicionantes
115	Área onde tenham ocorrido Incêndios, Depreciação do Arvoredo ou Abates Ilegais	Polígono	Traço contínuo	0,20	182;0;0	-	Preenchimento com linhas constituídas por árvores, inclinadas a 30 graus; Dimensão das árvores de 4,2 mm; Espaçamento em x: 6,00 mm; Espaçamento em y: 4,00 mm; Cor: 182;0;0 Caixa de texto Espessura: 0,53 mm, Fonte: Arial a negrito; Tamanho do texto: 3,5 mm; Cor do texto :0;0;0; texto ao centro da célula; Espaçamento do texto ao contorno: 0,40 mm; Espessura do contorno; Cor de preenchimento: 255;255;255.		- Condicionantes








Anexo II - Catálogo de objetos e simbologia para as plantas dos planos territoriais

Código do Objeto	Designação	Geometria	CARACTERÍSTICAS GRÁFICAS					SIMBOLOGIA	Planta
			Estilo de Contorno	Espessura de Contorno / Traço [mm]	Cor de Contorno (RGB)	Cor de Preenchimento (RGB)	Especificações do Padrão / Símbolo / Texto/ Linha		
116	Povoamento de Azevinho	Polígono	Traço contínuo	0,20	0;182;0	-	Preenchimento com linhas constituídas por trevos inclinadas a 75 graus; Dimensão dos trevos de 1,75 mm; Espaçamento em x: 3,00 mm; Espaçamento em y: 3,00 mm, Cor: 0;182;0		- Condicionantes
117	Regime Florestal Total	Polígono	Traço contínuo	0,20	0;182;0	157;221;180 (com transparência a 40%)	Preenchimento com linhas constituídas por pinheiros, inclinadas a 75 graus; Dimensão dos pinheiros: 3,5 mm; Espaçamento em x: 7,00 mm; Espaçamento em y: 7,00 mm; Cor: 0;182;0		- Condicionantes
118	Regime Florestal Parcial	Polígono	Traço contínuo	0,20	0;182;0	-	Preenchimento com linhas constituídas por pinheiros, inclinadas a 75 graus; Dimensão dos pinheiros: 3,5 mm; Espaçamento em x: 7,00 mm; Espaçamento em y: 7,00 mm; Cor: 0;182;0		- Condicionantes
119	Povoamento Florestal Percorrido por Incêndio	Polígono	Traço contínuo	0,20	103;43;31	-	Preenchimento com linhas constituídas por pinheiros, inclinadas a 45 graus; Dimensão das árvores de 3,5 mm; Espaçamento em x: 7,00 mm; Espaçamento em y: 7,00 mm; Cor: 103;43;31 Caixa de texto Espessura: 0,53 mm; Fonte: Arial a negrito; Tamanho letra: 3,5 mm; Letra ao centro da célula; Espaçamento da letra ao contorno: 0,40 mm; Espessura do contorno; Cor de preenchimento: 255;255;255.		- Condicionantes
120	Classe de Risco de Incêndio (alta ou muito alta)	Polígono	Traço contínuo	0,20	138;35;0	-	Preenchimento com linhas cruzadas, inclinadas a 45 graus; Espessura: 0,20 mm; Espaçamento entre linha: 4,00 mm, Cor: 138;35;0		- Condicionantes
121	Zona critica	Polígono	Traço contínuo	0,20	255;98;21	-	Preenchimento com triângulos. Dimensão dos triângulos: 1,75 mm; Espaçamento em x: 5,0 mm; Espaçamento em y: 5,0 mm; Cor: 255;98;21		- Condicionantes










Anexo II - Catálogo de objetos e simbologia para as plantas dos planos territoriais

Código do Objeto	Designação	Geometria	CARACTERÍSTICAS GRÁFICAS					SIMBOLOGIA	Planta
			Estilo de Contorno	Espessura de Contorno / Traço [mm]	Cor de Contorno (RGB)	Cor de Preenchimento (RGB)	Especificações do Padrão / Símbolo / Texto/ Linha		
122	Redes de Faixas de Gestão de Combustível (rede primária e secundária)	Polígono	Traço contínuo	0,20	138;35;0	-	Preenchimento com linhas verticais espaçadas de 3,5 mm; Espessura do traço: 0,20mm; Cor: 138;35;0 com 45% de transparência.		- Condicionantes
		Linha	Traço descontínuo	0,53	138;35;0	-	Traço longo: 8,0 mm; Espaçamento: 1 .0 mm Traço curto: 1.0 mm; Espaçamento: 1 .0 mm (sequência de 2 traços curtos)		
123	Árvore ou Arvoredo de Interesse Público	Polígono	Traço contínuo	0,10	0;182;0	0;182;0 (30 % transparente)	-		- Condicionantes
		Ponto	Traço contínuo	0,53	0;182;0	255;255;255	Composição de símbolos: Quadrado - Dimensão: 6,3 mm Árvore - Centrada no quadrado - Cor: 0;182;0		
124	Reserva Ecológica Nacional	Polígono	Traço contínuo	0,20	0;109;0	-	Preenchimento com linhas horizontais espaçadas de 1,0 mm; Espessura do traço: 0;20 mm, Cor: 0;109;0		- Condicionantes
125	Área Excluída da Reserva Ecológica Nacional	Polígono	Traço contínuo	0,20	130;54;40	100 % transparente	Preenchimento com linhas descontínuas horizontais espaçadas de 1,0 mm; Traço longo: 4,0mm; Traço curto:1,0 mm; Espaçamento: 1,0 mm Espessura do traço: 0;20 mm; Cor: 130;54;40		- Condicionantes
126	Parque Nacional	Polígono	Linha composta	-	0;235;0	254;250;168 (com transparência a 50%)	Composição da linha: Traço contínuo - Cor: 0;235;0; Espessura: 0,10 mm; Traço descontínuo justaposto para o interior - Cor: 0;235;0; Espessura: 1,00 mm; Traço: 12,0 mm; Espaçamento: 9.0 mm		- Condicionantes
127	Parque Natural	Polígono	Linha composta	-	0;235;0	254;250;168 (com transparência a 50%)	Composição da linha: Traço contínuo - Cor: 0;235;0, Espessura: 0,10 mm Traço descontínuo justaposto para o interior - Cor: 0;235;0; Espessura: 1,00 mm; Traço longo: 8,0 mm; Espaçamento: 10,0 mm; Traço curto: 2.0 mm		- Condicionantes







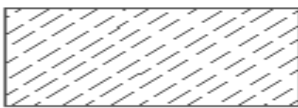



Anexo II - Catálogo de objetos e simbologia para as plantas dos planos territoriais

Código do Objeto	Designação	Geometria	CARACTERÍSTICAS GRÁFICAS					SIMBOLOGIA	Planta
			Estilo de Contorno	Espessura de Contorno / Traço [mm]	Cor de Contorno (RGB)	Cor de Preenchimento (RGB)	Especificações do Padrão / Símbolo / Texto/ Linha		
128	Reserva Natural	Polígono	Linha composta	–	0;235;0	254;250;168 (com transparência a 50%)	Composição da linha: Traço contínuo e conjunto de círculos com preenchimento; descentrados para dentro da linha. - Espessura do traço: 0,10 mm - Dimensão do ponto: 1,2 mm; Espaçamento entre pontos: 4,0 mm; Círculo tangente ao traço (para dentro).		- Condicionantes
129	Monumento Natural	Polígono	Traço contínuo	0,10	0;109;109	254;250;168 (com transparência a 45%)	Preenchimento com linhas constituídas por letra V, inclinadas a 45 graus; Fonte: Arial; Dimensão: 2,1 mm; Espaçamento em x: 1,25 mm; Espaçamento em y: 1,25 mm; Cor: 0;109;0		- Condicionantes
		Ponto	Traço contínuo	0,53	0;182;0	255;255;255	Composição de símbolos: Quadrado - Dimensão: 6,3 mm Casa centrada no quadrado - Cor: 0;182;0		
130	Paisagem Protegida (de interesse regional ou local)	Polígono	Traço contínuo	0,10	0;109;0	245;196;25 (com transparência a 45%)	Preenchimento com linhas constituídas por letra V invertida, inclinadas a 45 graus; Fonte: Arial; Dimensão: 2,8 mm; Espaçamento em x: 1,25 mm; Espaçamento em y: 1,25 mm; Cor: 0;109;0		- Condicionantes
		Ponto	–	–	–	0;182;0 / 255;255;255	Composição de símbolos: Quadrado - Cor: 0;182;0; Dimensão: 6,3 mm Letra P centrada no quadrado - Cor: 255;255;255; Fonte: Arial a negrito		
131	Zona de Proteção Especial (ZPE)	Polígono	–	0,20	182;0;182	245;172;202 (com transparência a 50%)	Composição da linha: Traço contínuo e conjunto de quadrados com preenchimento, descentrados para dentro da linha. - Espessura do traço: 0,20 mm - Dimensão do quadrado: 1,75 mm; Espaçamento entre quadrados: 18,0 mm; Quadrado tangente ao traço (para dentro)		- Condicionantes
132	Zona Especial de Conservação (ZEC)	Polígono	–	0,20	182;0;182	245;172;202 (com transparência a 50%)	Composição da linha: Traço contínuo e conjunto de pontos com preenchimento, descentrados para dentro da linha. - Espessura do traço: 0,20 mm - Dimensão do ponto: 1,75 mm; Espaçamento entre pontos: 18,0 mm; Ponto tangente ao traço (para dentro)		- Condicionantes

Anexo II - Catálogo de objetos e simbologia para as plantas dos planos territoriais










Código do Objeto	Designação	Geometria	CARACTERÍSTICAS GRÁFICAS					SIMBOLOGIA	Planta
			Estilo de Contorno	Espessura de Contorno / Traço [mm]	Cor de Contorno (RGB)	Cor de Preenchimento (RGB)	Especificações do Padrão / Símbolo / Texto/ Linha		
133	Sítio da Lista Nacional	Polígono	–	0,20	182;0;182	245;172;202 (com transparência a 50%)	Composição da linha: Traço contínuo e conjunto de Triângulos com preenchimento, descentrados para dentro da linha. - Espessura do traço: 0,20 mm - Dimensão do Triângulo :1,75 mm; Espaçamento entre triângulos: 18,0 mm; Ponto tangente ao traço (para dentro)		- Condicionantes
134	Monumento Nacional	Polígono	Traço contínuo	0,20	0;0;0	161;31;131	Fonte: Arial a negrito Tamanho letra: 3,5 mm Cor: 0;0;0	 	- Condicionantes
		Ponto	Traço contínuo	0,35	0;0;0	161;31;131	Retângulo Fonte: Arial a negrito centrado Cor: 0;0;0, Tamanho letra: 3,5 mm Espaçamento da letra ao contorno: 1,5 mm		
135	Imóvel de Interesse Público	Polígono	Traço contínuo	0,20	0;0;0	161;31;131	Fonte: Arial a negrito Tamanho letra: 3,5 mm Cor: 0;0;0	 	- Condicionantes
		Ponto	Traço contínuo	0,35	0;0;0	161;31;131	Retângulo Fonte: Arial a negrito centrado Cor: 0;0;0, Tamanho letra: 3,5 mm Espaçamento da letra ao contorno: 1,5 mm		
136	Imóvel de Interesse Municipal	Polígono	Traço contínuo	0,20	0;0;0	161;31;131	Fonte: Arial a negrito Tamanho letra: 3,5 mm Cor: 0;0;0	 	- Condicionantes
		Ponto	Traço contínuo	0,35	0;0;0	161;31;131	Retângulo Fonte: Arial a negrito centrado Cor: 0;0;0, Tamanho letra: 3,5 mm Espaçamento da letra ao contorno: 1,5 mm		
137	Imóvel em Vias De Classificação	Polígono	Traço contínuo	0,20	0;0;0	161;31;131	Fonte: Arial a negrito Tamanho letra: 3,5 mm Cor: 0;0;0	 	- Condicionantes
		Ponto	Traço contínuo	0,35	0;0;0	161;31;131	Retângulo Fonte: Arial a negrito centrado Cor: 0;0;0, Tamanho letra: 3,5 mm Espaçamento da letra ao contorno: 1,5 mm		

Anexo II - Catálogo de objetos e simbologia para as plantas dos planos territoriais









Código do Objeto	Designação	Geometria	CARACTERÍSTICAS GRÁFICAS					SIMBOLOGIA	Planta
			Estilo de Contorno	Espessura de Contorno / Traço [mm]	Cor de Contorno (RGB)	Cor de Preenchimento (RGB)	Especificações do Padrão / Símbolo / Texto/ Linha		
138	Zona Geral de Proteção	Polígono	Traço contínuo	0,70	161;31;131	100% transparente	-		- Condicionantes
139	Zona Especial de Proteção Provisória	Polígono	Traço contínuo	0,20	161;31;131	-	Preenchimento com linhas a 60 graus, espaçadas de 1,25 mm; Espessura do traço: 0,10 mm, Cor: 161;31;131		- Condicionantes
140	Zona Especial de Proteção	Polígono	Traço contínuo	0,20	161;31;131	-	Preenchimento com linhas a 30 graus, espaçadas de 1,25 mm; Espessura do traço: 0,10 mm, Cor: 0;0;0		- Condicionantes
141	Zona de Proteção de Edifício Público e Outra Construção	Polígono	Traço contínuo	0,20	0;0;0	-	Preenchimento com linhas verticais, espaçadas de 1,5 mm; Espessura do traço: 0,10 mm, Cor: 0;0;0		- Condicionantes
142	Edifício Escolar	Ponto	Traço contínuo	0,53	0;0;0	160;160;160	Retângulo Fonte: Arial a negrito centrado Cor: 0;0;0, Tamanho letra: 3,5 mm Espaçamento da letra ao contorno: 1,5 mm		- Condicionantes
143	Zona de Proteção de Estabelecimento Prisional ou Tutelar de Menores	Polígono	Traço contínuo	0,20	77;77;77	-	Preenchimento com linhas descontínuas verticais, espaçadas de 1,5 mm; Traço: 1,0 mm; Espaçamento: 0,5 mm; Espessura do traço: 0,10 mm, Cor: 77;77;77		- Condicionantes
144	Área de Jurisdição de Alfândega	Polígono	Traço contínuo	0,20	77;77;77	-	Preenchimento com linhas descontínuas inclinadas a 45 graus, espaçadas de 1,00 mm; Traço: 1,0 mm; Espaçamento: 0,5 mm; Espessura do traço: 0,10 mm; Cor: 77;77;77		- Condicionantes
145	Zona de Servidão Militar	Polígono	Traço contínuo	0,20	0;0;0	-	Preenchimento com linhas descontínuas horizontais, espaçadas de 1,00 mm; Traço: 3,0 mm; Espaçamento: 0,5 mm; Espessura do traço: 0,10 mm; Cor: 0;0;0		- Condicionantes
146	Zona de Servidão de Abastecimento de Água	Polígono	Traço contínuo	0,20	113;244;244	-	Preenchimento com linhas verticais, espaçadas de 0,7 mm; Espessura do traço: 0,10 mm; Cor: 113;244;244		- Condicionantes
147	Zona de Servidão de Drenagem de Águas Residuais	Polígono	Traço contínuo	0,20	131;6;255	-	Preenchimento com linhas descontínuas verticais, espaçadas de 0,7 mm; Traço: 0,5 mm; Espessura do traço: 0,10 mm; Espaçamento: 0,5 mm; Cor: 131;6;255		- Condicionantes

NOTA: A simbologia apresentada é meramente ilustrativa, podendo, nalguns objetos, não corresponder exatamente à descrição.

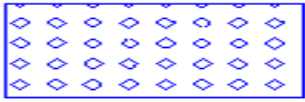


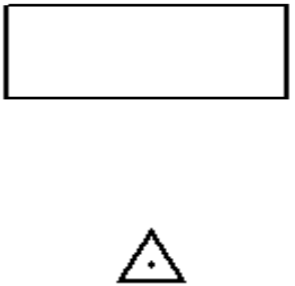


Anexo II - Catálogo de objetos e simbologia para as plantas dos planos territoriais

Código do Objeto	Designação	Geometria	CARACTERÍSTICAS GRÁFICAS					SIMBOLOGIA	Planta
			Estilo de Contorno	Espessura de Contorno / Traço [mm]	Cor de Contorno (RGB)	Cor de Preenchimento (RGB)	Especificações do Padrão / Símbolo / Texto/ Linha		
148	Zona de Servidão de Rede Elétrica	Polígono	Traço contínuo	0,20	191;0;0	-	Preenchimento com linhas horizontais, espaçadas de 1,0 mm; Espessura do traço: 0,10 mm; Cor: 191;0;0		- Condicionantes
149	Infraestruturas Associadas a Gasodutos e Oleodutos	Ponto	Traço contínuo	0,53	0;0;0	255;255;255	Composição de símbolos: Quadrado - Dimensão: 6,3 mm X - Centrado no quadrado - Espessura: 0,53 mm; Cor: 0;0;0		- Condicionantes
150	Zona de Servidão de Gasodutos e Oleodutos	Polígono	Traço contínuo	0,20	77;77;77	-	Preenchimento com linhas cruzadas, inclinadas a 45 graus; Espessura: 0,20 mm; Espaçamento entre linhas: 2,0 mm; Cor: 118;118;118		- Condicionantes
151	Itinerário Principal	Linha	Traço contínuo	1,40	255;0;0	-	-		- Condicionantes
152	Itinerário Principal Autoestrada	Linha	Linha composta	-	255;0;0	255;255;255	Composição da linha: - Traço contínuo - Cor: 255;0;0, Espessura: 1,22 mm - Traço contínuo sobreposto - Cor: 255;255;255; Espessura: 0,53 mm		- Condicionantes
153	Itinerário Complementar	Linha	Traço contínuo	1,00	255;0;0	-	-		- Condicionantes
154	Itinerário Complementar Autoestrada	Linha	Linha composta	-	255;0;0	255;0;0 / 255;255;255	Composição da linha: - Traço contínuo - Cor: 255;0;0, Espessura: 1,0 mm - Traço descontínuo sobreposto - Cor: 255;255;255; Espessura: 0,53 mm; Traço: 10,0 mm; Espaçamento: 6,0 mm		- Condicionantes
155	Estrada Nacional	Linha	Traço contínuo	0,70	255;0;0	-	-		- Condicionantes
156	Estrada Regional	Linha	Traço descontínuo	0,70	255;0;0	-	Traço : 25,0 mm; Espaçamento: 2,0 mm		- Condicionantes

Anexo II - Catálogo de objetos e simbologia para as plantas dos planos territoriais

Código do Objeto	Designação	Geometria	CARACTERÍSTICAS GRÁFICAS					SIMBOLOGIA	Planta
			Estilo de Contorno	Espessura de Contorno / Traço [mm]	Cor de Contorno (RGB)	Cor de Preenchimento (RGB)	Especificações do Padrão / Símbolo / Texto/ Linha		
157	Zona de Servidão de Estrada do Plano Rodoviário Nacional	Polígono	Traço contínuo	0,20	128;0;0	-	Preenchimento com linhas a 45 graus, espaçadas de 0,70 mm; Espessura do traço: 0,20 mm; Cor: 128;0;0		- Condicionantes
158	Estradas Nacionais Desclassificadas	Linha	Traço descontínuo	0,88	164;0;82	-	Traço longo: 10,0 mm; Espaçamento: 1,0 mm Traço curto: 2,0 mm; Espaçamento: 1,0 mm		- Condicionantes
159	Zona de Servidão de Estrada Nacional Desclassificada	Polígono	Traço contínuo	0,20	237;96;173	-	Preenchimento com linhas a 45 graus, espaçadas de 0,70 mm; Espessura do traço: 0,20 mm; Cor: 237;96;173		- Condicionantes
160	Estrada Municipal	Linha	Traço descontínuo	0,79	0;0;0	-	Traço longo: 8,0 mm; Espaçamento: 4,0 mm Traço curto: 2,0 mm; Espaçamento: 4,0 mm		- Condicionantes
161	Caminho Municipal	Linha	Traço descontínuo	0,26	0;0;0	-	Traço: 1,0 mm; Espaçamento: 0,5 mm		- Condicionantes
162	Zona de Servidão de Estrada ou Caminho Municipal	Polígono	Traço contínuo	0,20	77;77;77	-	Preenchimento com linhas a 60 graus, espaçadas de 0,70 mm; Espessura do traço: 0,20 mm; Cor: 165;165;165		- Condicionantes
164	Zona de Servidão de Via-Férrea	Polígono	Traço contínuo	0,20	0;0;0	-	Preenchimento com linha ponteadada, inclinada a 45 graus. Dimensão dos pontos: 0,7 mm; Espaçamento entre pontos: 1,50 mm; Espaçamento entre linhas: 1,50 mm, Cor: 0;0;109		- Condicionantes
165	Zona de Servidão Aeronáutica	Polígono	Linha composta	-	0;0;0 / 253;249;126	118;118;118 (com transparência a 50%)	Composição da linha: - Traço contínuo - Cor: 0;0;0, Espessura: 0,10 mm - Traço descontínuo justaposto para o interior; Cor: 253;249;126; Espessura: 0,7 mm; Traço: 6,0 mm, Espaçamento: 3,0 mm; Distância entre traço contínuo e descontínuo: 0,5 mm.		- Condicionantes

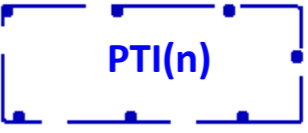


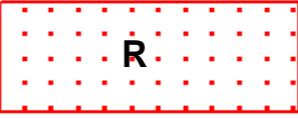

Anexo II - Catálogo de objetos e simbologia para as plantas dos planos territoriais

Código do Objeto	Designação	Geometria	CARACTERÍSTICAS GRÁFICAS					SIMBOLOGIA	Planta
			Estilo de Contorno	Espessura de Contorno / Traço [mm]	Cor de Contorno (RGB)	Cor de Preenchimento (RGB)	Especificações do Padrão / Símbolo / Texto/ Linha		
166	Zona de Servidão Radioelétrica	Polígono	Traço contínuo	0,09	0;0;255	-	Preenchimento com losangos Tamanho do Losango 0,9 mm Espaçamento em x : 1,75 mm Espaçamento em y: 1,75 mm Cor: 0;0;255		- Condicionantes
167	Farol ou Outro Sinal Marítimo	Ponto	-	-	-	0;0;182	Farol Dimensão: 7,0 mm		- Condicionantes
168	Zona de Servidão de Sinalização Marítima	Polígono	Traço contínuo	0,53	0;0;182	100% transparente	-		- Condicionantes
169	Zona de Proteção da Rede Geodésica	Polígono	Traço contínuo	0,53	0;0;0	100% transparente	-		- Condicionantes
		Ponto	Traço contínuo	0,53	0;0;0	255;255;255	Composição de símbolos: Triângulo - Dimensão: 5,0 mm Ponto - Centrado no triângulo - Espessura: 0,67 mm; Cor: 0;0;0		
170	Estabelecimento com Produtos Explosivos	Ponto	Traço contínuo	0,53	138;35;0	255;255;255	Composição de símbolos: Quadrado - Dimensão: 6,3 mm Estrela - Centrada no quadrado - Cor: 138;35;0		- Condicionantes
171	Zona de Segurança de Estabelecimento com Produtos Explosivos	Polígono	Traço contínuo	0,20	138;35;0	-	Preenchimento com estrelas Tamanho da estrela: 0,7 mm Espaçamento em x : 1,75 mm Espaçamento em y: 1,75 mm Cor: 138;35;0		- Condicionantes







Anexo II - Catálogo de objetos e simbologia para as plantas dos planos territoriais

Código do Objeto	Designação	Geometria	CARACTERÍSTICAS GRÁFICAS					SIMBOLOGIA	Planta
			Estilo de Contorno	Espessura de Contorno / Traço [mm]	Cor de Contorno (RGB)	Cor de Preenchimento (RGB)	Especificações do Padrão / Símbolo / Texto/ Linha		
172	Estabelecimento com Substâncias Perigosas	Ponto	Traço contínuo	0,53	255;0;0	255;0;0 / 255;255;255	Círculo com preenchimento 2 x 25% a Cor: 255;0;0 e 2 x 25% a Cor: 255;255;255 Dimensão: 6,3 mm		- Condicionantes
173	Zona de Segurança de Estabelecimento com Substâncias Perigosas	Polígono	Traço contínuo	0,20	183;0;0	-	Preenchimento com círculos sem preenchimento Diâmetro do círculo: 0,7 mm; Espessura: 0,10 mm Espaçamento em x: 3,0 mm Espaçamento em y: 3,0 mm Cor: 255;0;0		- Condicionantes
174	Área de Jurisdição do Porto	Polígono	Traço contínuo	0,53	240;147;50	100% transparente	100% transparente		- Ordenamento - Zonamento
175	Área de Intervenção de Programa Setorial	Polígono	Linha composta	-	105;65;20	100% transparente	Composição da linha: Traço contínuo e conjunto de círculos com preenchimento, descentrados para dentro da linha. - Espessura do traço: 0,44 mm - Dimensão ponto: 1,75 mm; Espaçamento entre pontos: 4,0 mm; Ponto tangente ao traço (para dentro) Fonte: Arial a negrito Tamanho letra: 3,5 mm Cor :105;65;20		- Ordenamento - Zonamento
176	Área de Intervenção de Programa Intermunicipal	Polígono	Linha composta	-	0;0;182	100% transparente	Composição da linha: Traço contínuo e conjunto de círculos com preenchimento, descentrados para dentro da linha. - Espessura do traço: 0,44 mm - Dimensão ponto: 1,75 mm; Espaçamento entre pontos: 4,0 mm; Ponto tangente ao traço (para dentro) Fonte: Arial a negrito Tamanho letra: 3,5 mm Cor: 0;0;182		- Ordenamento - Zonamento





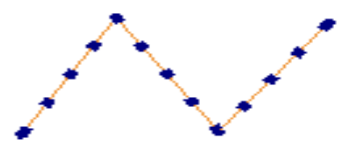

Anexo II - Catálogo de objetos e simbologia para as plantas dos planos territoriais

Código do Objeto	Designação	Geometria	CARACTERÍSTICAS GRÁFICAS					SIMBOLOGIA	Planta
			Estilo de Contorno	Espessura de Contorno / Traço [mm]	Cor de Contorno (RGB)	Cor de Preenchimento (RGB)	Especificações do Padrão / Símbolo / Texto/ Linha		
177	Área de Intervenção de Plano Territorial Intermunicipal (PDI,PUI,PPI)	Polígono	Linha composta	–	0;0;182	100% transparente	Composição da linha: Traço descontinuo e conjunto de círculos com preenchimento, descentrados para dentro da linha. - Traço: 10,0 mm; Espaçamento: 6,00 mm; Espessura do traço: 0,44 mm - Dimensão ponto: 1,75 mm, Espaçamento entre pontos: 12,0 mm, Ponto tangente ao traço (para dentro) Fonte: Arial a negrito Tamanho letra: 3,5 mm Cor : 0;0;182	NOTA: A simbologia apresentada é meramente ilustrativa, podendo, nalguns objetos, não corresponder exatamente à descrição. 	- Ordenamento - Zonamento
178	Espaço Uso Especial - Infraestruturas	Polígono	Traço contínuo	0,10	83;21;0	255;182;25 (com transparência a 30%)	Fonte: Arial a negrito Tamanho letra: 3,5 mm Cor: 0;0;0	 	- Ordenamento - Zonamento
179	Área de Risco	Polígono	Traço contínuo	0,20	255;0;0	–	Preenchimento com círculos preenchidos. Diâmetro do círculo: 1,00 mm; Espaçamento em x : 5,0 mm Espaçamento em y: 5,0 mm Cor: 255;0;0 Fonte: Arial a negrito Tamanho letra: 3,5 mm Cor: 0;0;0		- Ordenamento - Zonamento
180	Área de Perigosidade	Polígono	Traço contínuo	0,35	109;0;0	–	Preenchimento com a letra X Dimensão: 2,65 mm Espaçamento em x : 5,0 mm Espaçamento em y: 5,0 mm Cor: 109;0;0 Fonte: Arial a negrito Tamanho letra: 3,5 mm Cor: 0;0;0		- Ordenamento - Zonamento






Anexo II - Catálogo de objetos e simbologia para as plantas dos planos territoriais

Código do Objeto	Designação	Geometria	CARACTERÍSTICAS GRÁFICAS					SIMBOLOGIA	Planta
			Estilo de Contorno	Espessura de Contorno / Traço [mm]	Cor de Contorno (RGB)	Cor de Preenchimento (RGB)	Especificações do Padrão / Símbolo / Texto/ Linha		
181	Área Urbana de Gênese Ilegal (AUGI)	Polígono	Linha composta	–	109;78;10	100% transparente	Composição da linha: Traço contínuo e conjunto de triângulos com preenchimento, descentrados para dentro da linha. - Espessura do traço: 0,44 mm - Dimensão do Triângulo :2,45 mm; Espaçamento entre triângulos: 8,0 mm; Base do triângulo tangente ao traço (para dentro)		- Ordenamento - Zonamento
182	Área de Reabilitação Urbana (ARU)	Polígono	Linha composta	–	0;0;182	100% transparente	Composição da linha: Traço contínuo e conjunto de triângulos com preenchimento, descentrados para dentro da linha. - Espessura do traço: 0,44 mm - Dimensão do Triângulo :1,75 mm; Espaçamento entre triângulos: 4,8 mm; Base do triângulo tangente ao traço (para dentro) Fonte: Arial a negrito Tamanho letra: 3,5 mm Cor: 0;0;182		- Ordenamento - Zonamento
185	Arruamento Principal	Linha	Traço contínuo	2.0	253;82;0	–	–		- Ordenamento - Zonamento
186	Arruamento Principal Previsto	Linha	Traço descontinuo	2.0	253;82;0	–	Traço curto: 4,0 mm; Espaçamento: 2,0 mm Traço longo: 10,0 mm; Espaçamento: 2,0 mm		- Ordenamento - Zonamento
187	Arruamento Distribuidor	Linha	Traço contínuo	1.0	253;82;0	–	–		- Ordenamento - Zonamento
188	Arruamento Distribuidor Previsto	Linha	Traço descontinuo	1.0	253;82;0	–	Traço curto:4,0 mm; Espaçamento: 2,0 mm Traço longo: 10,0 mm; Espaçamento: 2,0 mm		- Ordenamento - Zonamento








Anexo II - Catálogo de objetos e simbologia para as plantas dos planos territoriais

Código do Objeto	Designação	Geometria	CARACTERÍSTICAS GRÁFICAS					SIMBOLOGIA	Planta
			Estilo de Contorno	Espessura de Contorno / Traço [mm]	Cor de Contorno (RGB)	Cor de Preenchimento (RGB)	Especificações do Padrão / Símbolo / Texto/ Linha		
189	Arruamento de Acesso Local	Linha	Traço contínuo	0,60	253;82;0	-	-		- Ordenamento - Zonamento
190	Arruamento de Acesso Local Previsto	Linha	Traço descontínuo	0,60	253;82;0	-	Traço: 4,0 mm; Espaçamento: 2,0 mm		- Ordenamento - Zonamento
191	Área de Estacionamento	Polígono	Traço contínuo	0,53	236;88;128	100% transparente	-		- Ordenamento - Zonamento
192	Área de Estacionamento Previsto	Polígono	Traço descontínuo	0,70	236;88;128	100% transparente	Traço descontínuo ponteadado Dimensão do ponto: 0,70 mm Espaçamento: 0,9 mm		- Ordenamento - Zonamento
193	Percurso Pedonal	Linha	Linha composta com base em traço contínuo	-	240;147;50 / 0;0;128	-	Composição da linha: Traço contínuo com sobreposição de pontos Espessura do traço: 0,44 mm; Cor do traço: 240,147,50; Dimensão do ponto: 1,4 mm; Espaçamento entre pontos: 4,0 mm; Cor: 0;0;128		- Ordenamento - Zonamento
194	Percurso Pedonal Previsto	Linha	Traço descontínuo	1,40	0;0;128	-	Ponto: 1,4 mm; Espaçamento : 4,0 mm		- Ordenamento - Zonamento







Anexo II - Catálogo de objetos e simbologia para as plantas dos planos territoriais

Código do Objeto	Designação	Geometria	CARACTERÍSTICAS GRÁFICAS					SIMBOLOGIA	Planta
			Estilo de Contorno	Espessura de Contorno / Traço [mm]	Cor de Contorno (RGB)	Cor de Preenchimento (RGB)	Especificações do Padrão / Símbolo / Texto/ Linha		
195	Linha de Elétrico	Linha	Traço contínuo	0,96	182;0;0	-	-		- Ordenamento - Zonamento
196	Linha de Elétrico Prevista	Linha	Traço descontínuo	0,96	182;0;0	-	Traço: 4,0 mm; Espaçamento: 2,0 mm		- Ordenamento - Zonamento
197	Elevador	Linha	Linha composta com base em traço contínuo	-	0;178;235 / 0;0;128	-	Composição da linha: Traço contínuo com sobreposição de retângulos com preenchimento, perpendiculares à linha, centrados: - Espessura do traço: 0,70 mm; Cor do traço: 0;178;235; - Dimensão do retângulo: 1,4 x 2,0 mm; Espaçamento entre retângulos: 2,0 mm; Cor do retângulo: 0;0;128		- Ordenamento - Zonamento
198	Elevador Previsto	Linha	Traço descontínuo	2,00	0;0;128	-	Retângulo vertical com preenchimento. Dimensão: 1,4 x 2,0 mm; Espaçamento: 2,0 mm		- Ordenamento - Zonamento
199	Centro Histórico	Polígono	Traço contínuo	0,70	230;2;223	100% transparente	-		- Ordenamento - Zonamento

Anexo II - Catálogo de objetos e simbologia para as plantas dos planos territoriais

Código do Objeto	Designação	Geometria	CARACTERÍSTICAS GRÁFICAS					SIMBOLOGIA	Planta
			Estilo de Contorno	Espessura de Contorno / Traço [mm]	Cor de Contorno (RGB)	Cor de Preenchimento (RGB)	Especificações do Padrão / Símbolo / Texto/ Linha		
200	GMRS (Estação de Redução e Medição de Gás Natural)	Ponto	Traço contínuo	0,53	0;0;0	255;255;255 / 0;0;0	Retângulo com preenchimento de 50% acima da diagonal em Cor: 0;0;0 e 50% abaixo da diagonal em Cor: 255;255;255 Dimensão: 12,6 X 6,3 mm		- Ordenamento - Zonamento
201	GMRS (Estação de Redução e Medição de Gás Natural) Prevista	Ponto	Traço contínuo	1,06	0;0;0	-	Retângulo com diagonal a Cor: 0;0;0 Dimensão: 12,6 X 6,3 mm		- Ordenamento - Zonamento
202	Unidade de Execução	Polígono	Traço contínuo	0,70	94;94;94	-	Preenchimento com linhas a 45 graus, espaçadas de 5,00 mm; Espessura do traço: 0,30 mm; Cor: 94;94;94		- Ordenamento - Zonamento
203	Zona Sensível	Polígono	Traço contínuo	0,20	182;0;0	-	Preenchimento com triângulos preenchidos. Dimensão do triângulo: 1,8 mm; Espaçamento em x : 3,0 mm Espaçamento em y: 3,0 mm Cor: 182;0;0		- Ordenamento - Zonamento
204	Zona Mista	Polígono	Traço contínuo	0,20	182;0;1	-	Preenchimento com triângulos preenchidos. Dimensão do triângulo: 2,0 mm; Espaçamento em x : 6,0 mm Espaçamento em y: 6,0 mm Cor: 182;0;1		- Ordenamento - Zonamento
205	Estação de Metro	Ponto	Traço contínuo	-	-	0;0;0	Retângulo com preenchimento a Cor: 0;0;0 e Dimensão: 5,0 mm Letra Fonte: Chaparral Pro centrado Tamanho letra: 5,0 mm		- Ordenamento - Zonamento
206	Estação de Metro Prevista	Ponto	Traço contínuo	0.50	0;0;0	255;255;255	Retângulo com preenchimento a Cor: 255;255;255 e Dimensão: 4,0 mm Letra Fonte: Chaparral Pro centrado Tamanho letra: 4,0 mm		- Ordenamento - Zonamento

Anexo II - Catálogo de objetos e simbologia para as plantas dos planos territoriais

Código do Objeto	Designação	Geometria	CARACTERÍSTICAS GRÁFICAS					SIMBOLOGIA	Planta
			Estilo de Contorno	Espessura de Contorno / Traço [mm]	Cor de Contorno (RGB)	Cor de Preenchimento (RGB)	Especificações do Padrão / Símbolo / Texto/ Linha		
207	Parque Arqueológico	Polígono	Traço contínuo	0,20	0;0;0	161;31;131	Fonte: Arial a negrito Tamanho letra: 3,5 mm Cor: 0;0;0	 	- Condicionantes
		Ponto	Traço contínuo	0,35	0;0;0	161;31;131	Retângulo Fonte: Arial a negrito centrado Cor: 0;0;0, Tamanho letra: 3,5 mm Espaçamento da letra ao contorno: 1,5 mm		
208	Área de Servidão de Recurso Geológico	Polígono	Traço contínuo	0,20	255;100;23	-	Preenchimento com pontos. Dimensão do ponto: 0,9 mm; Espaçamento entre pontos : 2,5 mm Ângulo de rotação do ponto: 30 graus Cor: 255;100;23		- Condicionantes
209	Zona de Coexistência	Linha	Traço descontinuo	-	255;0;0	-	Quadrados com preenchimento. Dimensão:1,5 mm; Espaçamento:3,0 mm; Cor:255;0;0		- Ordenamento - Zonamento
210	Estrada em Projeto	Linha	Traço descontinuo	0,80	255;0;0	-	Traço: 6,0 mm; Espaçamento: 3,0 mm		- Condicionantes
211	Zona de Respeito de Estrada do Plano Rodoviário Nacional	Polígono	Traço contínuo	0,20	128;0;0	-	Preenchimento com linhas a 45 graus, espaçadas de 2,0 mm; Espessura do traço: 0,20 mm; Cor: 128;0;0		- Condicionantes